

# UW BEHANDELING MET EPIRUBICINE

---

**KANKERCENTRUM  
UZ GENT**



---

## INHOUDSTAFEL

01	Inleiding	3
02	Hoe verloopt uw behandeling?	4
03	Welke bijwerkingen kan u verwachten?	8
04	Wanneer moet ik contact opnemen met het ziekenhuis?	33

# 01 INLEIDING

Van uw oncoloog heeft u vernomen dat uw chemotherapie bestaat uit een behandeling met één producten, het zogenaamde **Epirubicine**. Deze brochure vertelt u hoe deze chemotherapie verloopt, de bijwerkingen die u kan verwachten en wat u hieraan kan doen.

Tijdens uw behandeling staat een volledig team voor u klaar. Artsen, de borstverpleegkundigen, de verpleegkundigen van de afdeling, de psychologen, sociaal werkers en diëtisten. Aarzel dus niet om hen een vraag te stellen en om hulp te vragen.

Deze brochure helpt u bij het omgaan met de bijwerkingen.

De **groene** tekst zijn tips die u kunnen helpen bij het omgaan met de klacht.

De **rode** tekst geeft u meer uitleg over wat u het best niet doet bij een bepaalde klacht.

Hebt u nog vragen over een bepaalde klacht, noteer ze. In een volgende consultatie zullen we die samen bespreken.

Bij de eerste consultatie met de medisch oncoloog is het belangrijk om al uw andere geneesmiddelen te vermelden. Deze kunnen misschien de werking van de chemotherapie beïnvloeden. Gelieve al uw medicatie te vermelden, ook als het gaat om aspirines, voedingssupplementen, homeopathische middelen of vitaminetabletten.

Tijdens de chemotherapie en de periode tot 1 week na de chemotherapie moet u met enkele voorzorgsmaatregelen rekening houden. Deze zijn belangrijk om uw omgeving te beschermen. Meer informatie hierover vindt u terug in de brochure 'voorzorgsmaatregelen tijdens de chemotherapie'.

## 02 HOE VERLOOPT UW BEHANDELING?

### Praktisch verloop

De behandelingen gebeuren in dagopname op de dagkliniek van medische oncologie, ingang 50 – route 612. U hoeft vooraf niet nuchter te zijn, een lichte maaltijd die dag kan aangewezen zijn om misselijkheid te voorkomen.

Bij uw aankomst in het ziekenhuis moet u zich eerst aanmelden aan de kassa (ingang 50 – route 500-501). Ook bij alle volgende behandelingen moet u zich daar aanmelden. Na de inschrijving meldt u zich aan de receptie van de dagkliniek. Geef daar de papieren af die u meekreeg aan de kassa. U kan hier kiezen voor een één- of tweepersoonskamer.

Voor de start van de chemotherapie gebeurt altijd eerst een bloedafname om te bepalen of uw bloedwaarden in orde zijn. Vervolgens wordt de chemotherapie aangevraagd in de ziekenhuis apotheek. Dit verklaart soms de wachttijd tussen de bloedafname en het uiteindelijk starten van de behandeling. De behandeling duurt ongeveer 30 tot 45 min, maar reken op een langere opnametijd op de dagkliniek.

De kuren worden telkens om de 3 weken toegediend en dit kan tot 6x na elkaar. Na 3 kuren zal uw arts een nieuwe evaluatie plannen om het effect van de chemo te bekijken. Eén kuur duurt dus 21 dagen en op deze eerste dag wordt de chemo toegediend.

Een volgende kuur start in principe 3 weken later als uw bloedwaarden en uw algemene toestand in orde zijn.

## Het Epirubicine-schema

	Product	Vorm	Werking	Tijdstip of tijdsduur
1	Emend	Tablet	Tegen misselijkheid	1 tablet voor de start
2	Zofran + Dexamethasone	Infuus	Tegen de misselijkheid	15 min
3	<b>Epirubicine</b>	<b>Infuus</b>	<b>Chemotherapie</b>	<b>15 min.</b>
4	Spoelvloeistof	Infuus	Leiding spoelen tussendoor	10 min
<b>Het infuus wordt verwijderd</b>				
5	Emend	Tablet	Tegen de misselijkheid	Op dag 2 en 3 om 8u in te nemen bij het ontbijt
6	Litican	Tablet	Tegen de misselijkheid	Bij aanhoudende misselijkheid

Het inlopen van de producten voelt u niet, de producten worden na elkaar toegediend. Men start steeds met een anti-braakmiddel en men eindigt met een spoeling. Het product Epirubicine heeft een rode kleur. Schrik dus niet als uw urine de uren na de toediening wat rood verkleurt, dit is volledig normaal en verdwijnt. Ook uw traanvocht kan wat licht rood verkleuren.

Enkel na de eerste kuur vraagt de arts u om naar het ziekenhuis te komen voor een bloedafname. Dit gebeurt op dag 10 na de chemo. Dit is belangrijk om uw bloedwaarden op te volgen en om met u de ervaren bijwerkingen te bespreken.

## Toediening van groeifactoren bij te weinig witte bloedcellen

Chemotherapie kan een daling van het aantal witte bloedcellen veroorzaken. De witte bloedcellen zijn belangrijk omdat ze uw lichaam helpen om infecties te bestrijden. Als het aantal witte bloedcellen te laag wordt en de kans op infecties toeneemt, kan uw arts groeifactoren voorschrijven. Deze medicatie ondersteunt de aanmaak van de witte bloedcellen in uw beenmerg; Ze wordt onder de vorm van een inspuiting toegediend.



Bij sommige kuren wordt deze inspuiting standaard toegediend op de dag na de (laatste) chemotoediening (minimum 24 uur en maximaal 72 uur nadien) onder de vorm van Lonquex® of Tevagrastim®. Bij andere kuren kan de arts om verschillende redenen beslissen deze inspuiting niet of op een later tijdstip toe te dienen.

## Bewaring van groeifactoren

Groeifactoren moeten altijd in de koelkast bewaard worden. Als de inspuiting thuis wordt toegediend, geeft de arts u een voorschrift mee om de medicatie in de apotheek af te halen. Het kan ook zijn dat u de medicatie meekrijgt op de afdeling. In beide gevallen is het belangrijk om de medicatie in een koelzakje te transporteren en bij aankomst thuis meteen in de koelkast te leggen. De medicatie mag in geen geval opwarmen aangezien dit de werking kan aantasten.

## Mogelijke bijwerkingen

Na de inspuiting is het normaal dat u spierpijn of botpijn kunt ervaren in de rug, het bekken of het borstbeen en dat u zich wat griepig voelt. Welke medicatie u in deze situatie mag innemen, moet u steeds vooraf bespreken met uw arts. Neem geen medicatie zonder het advies van uw behandelende arts in de winnen.

## Mondhygiëne

Chemo- of immunotherapie tast ook gezonde cellen aan. Dat kan bijwerkingen veroorzaken. Onder andere de slijmvliezen in de mond kunnen aangetast geraken. Een goede mondhygiëne is daarom cruciaal om mondproblemen te voorkomen en te behandelen.

Het is belangrijk om voor de start van uw behandeling een bezoek te brengen aan uw tandarts. Vertel uw tandarts dat u met chemo- of immunotherapie start en laat uw gebit grondig nakijken. Dit kan problemen voorkomen tijdens de behandeling.

## TIPS VOOR EEN GOEDE MONDHYGIËNE

- **H Poets uw tanden na elke maaltijd, minstens twee maal per dag.**
- **Poets uw tanden steeds met een medium-zachte tandenborstel. Poets twee minuten lang met kleine draaiende bewegingen.**
- **Gebruik een fluoridehoudende milde tandpasta.**
- **Vervang uw tandenborstel bij tekenen van slijtage (haren naar buiten).**
- **Wacht minstens een half uur na de maaltijd voor u de tanden poetst.**
- **Spoel de tandenborstel grondig na en bewaar hem droog met de borstelkop naar boven.**
- **Flos uw tanden 1x/dag. Als u het niet gewoon bent om te flossen, is dit niet het moment om ermee te starten. U kan immers gemakkelijk wondjes in de mond maken door het flossen.**
- **Reinig uw vals gebit regelmatig met zeep en spoel het nadien goed af. Bewaar het steeds op een droge plaats.**
- **Spoel uw mond geregeld met water. Dit voorkomt uitdroging van de slijmvliesen en zorgt voor een zuivere mond. Preventief mondspoelmiddel gebruiken doet u beter niet.**
- **Houd uw lippen vochtig met een lippenbalsem.**
- **Drink voldoende.**
- **Vermijd tandpasta met een blekende werking voor wittere tanden.**

---

## TIPS VOOR EEN GOEDE HYGIËNE VAN UW GEBITSPROTHESE

- **Spoel de prothese na elke maaltijd af onder stromend water.**
- **Reinig uw vals gebit minstens één keer per dag met zeep en spoel het nadien goed af.**
- **Neem de prothese 's nachts en enkele uren per dag uit uw mond. Zo krijgt uw mondslijmvlies wat rust.**
- **Bewaar uw gebitsprothese steeds op een droge plaats en reinig ze voor u ze weer in uw mond steekt.**
- **Bij afters of ontstekingen laat u de prothese het best uit en neemt u contact op met uw arts.**

## 03 WELKE BIJWERKINGEN KAN U VERWACHTEN?

De chemotherapie zal helaas ook een aantal sneldelende, gezonde cellen aantasten welke een aantal bijwerkingen kunnen geven. Vooral de sneldelende cellen van het beenmerg, het bloed, het haar, de slijmvliezen van maag-darmkanaal en de voortplantingsorganen zijn gevoelig voor chemotherapie. Al deze bijwerkingen kunnen tot een minimum worden herleid met een juiste behandeling en kunnen soms helemaal onder controle gehouden worden.

Tijdens de behandeling met Epirubicine® kan u verschillende bijwerkingen ervaren maar in welke mate deze voorkomen is individueel verschillend. Laat verhalen van andere patiënten of verhalen van mensen uit uw omgeving u vooral niet afschrikken. Uw persoonlijke ervaringen tellen! De laatste jaren is er veel vooruitgang geboekt in de medicijnen om de bijwerkingen te voorkomen of te behandelen, denk maar bijvoorbeeld aan de anti-braakmiddelen.

Er is geen relatie tussen het effect van de chemotherapie en de mate waarin u bijwerkingen ervaart. Het betekent dus niet dat als u weinig last hebt van de bijwerkingen, dat de behandeling minder goed zou werken.

De meeste bijwerkingen zijn tijdelijk en verdwijnen of verminderen geleidelijk na het stoppen van de chemotherapie. In de rustperiode van 3 weken tussen de verschillende kuren hebben uw gezonde cellen de tijd om zich te herstellen. De meeste gezonde cellen doen dat, zodat de bijwerkingen weer verdwijnen. Soms gebeurt dit na enkele dagen, soms duurt het langer.

In deze brochure beschrijven we de mogelijke bijwerkingen en geven we u tips om met die bijwerkingen om te gaan.

Het is belangrijk steeds uw arts of verpleegkundige te informeren over de bijwerkingen die u ervaart. Zij zullen u adviezen geven om de klachten te verminderen of te behandelen. Uw arts kan bijkomende medicatie voorschrijven als dat nodig is.



## Volgende bijwerking kunt u ervaren

■ Haarverlies (alopecia)	9
■ Een daling van het aantal witte bloedcellen (neutropenie)	12
■ Daling van het aantal rode bloedcellen (bloedarmoede)	14
■ Daling van het aantal bloedplaatjes (trombocytopenie)	15
■ Misselijkheid en braken	16
■ Rood verkleurde urine	19
■ Hartproblemen	19
■ Irritatie of ontsteking van het mondslijmvlies (mucositis)	20
■ Wijzigingen in het stoelgangpatroon	22
■ Vermoeidheid	25
■ Reuk- en smaakveranderingen	27
■ Seksualiteit en intimiteit	29
■ Vruchtbaarheidsproblemen	31
■ Concentratie- en geheugenstoornissen	32

## Haarverlies (alopecia)

Heel wat behandelingen met chemotherapie beschadigen ook het haar. Soms verdunt het haar enkel, maar bij veel behandelingen treedt volledig haarverlies op. Deze bijwerking komt meestal voor in de tweede of derde week na de eerste chemotoediening. Sommige mensen voelen pijn in de hoofdhuid rond de periode van het haarverlies.

Op het einde van de chemotherapie kan u ook uw wenkbrauwen, wimpers, oksel- en schaamhaar (gedeeltelijk) verliezen. Deze bijwerking is tijdelijk!

Vooraf uw haar kort laten knippen is niet nodig, maar ga tijdig naar een speciaalzaak voor een pruik, als u dat wil. Aan de verpleegkundigen of sociale dienst kan u een brochure met adressen van speciaalzaken in uw buurt vragen. Indien nodig kan u bij de start van de chemotherapie een voorschrift voor een pruik vragen bij uw arts. Bezorg dit aan van uw ziekenfonds. Meer informatie vindt u op [www.uzgent.be/kankercentrum](http://www.uzgent.be/kankercentrum).

Tijdens de chemotherapie kan er een soort donshaar verschijnen. U verwijdert dit donshaar best om uw haar mooi en snel terug te laten groeien.

Na de laatste chemokuur groeit het haar snel terug. Na 3 tot 6 maanden hebt u weer een haardos van een paar centimeter. Soms kan de kleur of de structuur van uw haren wat veranderen.

Heel wat patiënten vinden het verliezen van hun haar psychologisch heel zwaar. De confrontatie met haar dat op uw kussen achterblijft of haren in uw haarborstel, is lastig, ook al bent u hierop voorbereid.

In het ziekenhuis maken we soms gebruik van hoofdhuidkoeling. Die techniek kan soms volledig haarverlies voorkomen. Hoofdhuidkoeling wordt niet bij alle soorten chemotherapie aangeboden. De slaagkans op haarbehoud met hoofdhuidkoeling wordt bepaald door het type chemotherapie en de gehanteerde dosering. Op basis daarvan is bepaald voor welke behandelingen hoofdhuidkoeling wordt aangeboden. Meer informatie vindt u in de brochure Hoofdhuidkoeling op [www.uzgent.be/kankercentrum](http://www.uzgent.be/kankercentrum).

In het ziekenhuis werken schoonheidsspecialisten die u goede tips kunnen geven over de verzorging van uw huid en haar. U kan steeds een afspraak met hen maken.

U heeft tijdens uw behandeling recht op zes keer een gezichtsmassage en zes keer een lichaamsmassage. Deze vinden plaats in het Kankercentrum (ingang 98, Radiotherapiepark) of op uw kamer in het ziekenhuis. U kan een afspraak maken via het secretariaat van het Kankercentrum (tel. 09 332 55 93).

Maak gerust gebruik van dit aanbod. U hoeft hiervoor niet te betalen. Deze sessies zijn mogelijk door de steun van de VLK en de Stichting tegen Kanker.

In de brochure Goed verzorgd, beter gevoel van de Stichting tegen Kanker vindt u nog een pak nuttige adviezen i.v.m. deze bijwerking ([www.kanker.be](http://www.kanker.be) > Publicaties > Leven met kanker > “goed verzorgd, beter gevoel – gids met schoonheidstips”).

#### ADVIEZEN VOOR DE HAARUITVAL

- **Vraag na bij uw ziekenfonds en eventueel bij uw hospitalisatieverzekering op welke tussenkomst u recht heeft. Het ziekenfonds voorziet een tussenkomst voor mensen met tijdelijk haarverlies als gevolg van hun behandeling. Ook sommige hospitalisatieverzekeringen komen hierin tussen. Het is belangrijk dat u deze informatie hebt voor u een pruik koopt.**
- **U kan kiezen voor een pruik, een mutsje of sjaaltjes. Kies hetgene waar u zich het best bij voelt.**

- Laat u goed informeren over de soorten pruiken, hun prijs en het onderhoud. Er bestaan grote prijsverschillen.
- Als u vragen heeft over de prijzen en de tegemoetkomingen, stel ze dan gerust aan de medewerkers van de sociale dienst.
- Ga voor de start van de chemotherapie naar een speciaalzaak voor de aankoop van een pruik. Zo kan u het best een pruik kiezen die bij u past.
- Net voor het uitvallen van het haar kan u wat lichte tintelingen voelen ter hoogte van uw hoofd.

---

#### LET OP

- Kam of borstel uw haar niet te veel en gebruik een zachte borstel of kam met ver uit elkaar staande tanden. Begin steeds onderaan te kammen en eindig bovenaan.
- Vermijd het gebruik van kleurshampoos, bleekproducten, permanenten, krulspelden, haarspray en elektrische haardrogers voor en tijdens de eerste cyclus.
- Gebruik niet te veel shampoo en was uw haar om de vier tot zeven dagen.

---

#### ADVIEZEN TIJDENS DE HAARUITVAL

- Spreek af met de kapster wanneer u zich het best kaal laat scheren. Vele patiënten doen dit van zodra het haar met plukken uitvalt.
- Leg een badhanddoek op uw hoofdkussen. Bij het opstaan kan u de handdoek dichtvouwen en alle haartjes in één keer verwijderen.

---

#### ADVIEZEN NA DE HAARUITVAL

- Na het uitvallen van uw haar is uw hoofdhuid gevoelig en droog. Verzorg uw hoofdhuid met een milde shampoo of douchegel.
- Breng een hydraterende crème aan om de hoofdhuid tegen uitdrogen te beschermen.

- **Draag bij koud weer uw pruik of thuis bijvoorbeeld een sjaaltje. Via het hoofd verliezen we heel wat lichaamswarmte.**
- **Wanneer uw haren terug groeien gebruikt u bij een eerste kleuring best een kleurshampoo met natuurlijke producten. Daarna mag u de gewone producten weer gebruiken.**

---

#### LET OP

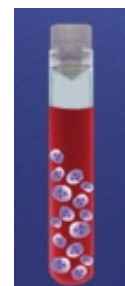
- **Vermijd zon tijdens de behandeling en gebruik een zonnecrème met een beschermingsfactor 50. Breng de zonnecrème aan 30 minuten voor u in de zon gaat aan en herhaal om de twee uur.**

---

## Een daling van het aantal witte bloedcellen (neutropenie)

De witte bloedcellen staan in voor de immuniteit. Een daling van het aantal witte bloedcellen kan dus tijdelijk de weerstand van uw lichaam verminderen. Het risico op infecties is dan groter.

Bij de meeste chemokuren zien we een daling van het aantal witte bloedcellen ongeveer 7 tot 12 dagen na de toediening. U kan hier zelf niets tegen beginnen. Tijdens de risicoperiode is het belangrijk om onderstaande adviezen in acht te nemen en uzelf te beschermen tegen infecties.



Voor de start van elke chemotoediening wordt een bloedafname gepland om deze bijwerking op te volgen. De witte bloedcellen herstellen zich spontaan, maar als dat nog onvoldoende het geval is, kan de behandeling soms kort worden uitgesteld. Zo krijgen uw bloedcellen meer tijd om te herstellen.

Bij infectiegevaar kan de arts beslissen om antibiotica toe te dienen. Bij een te laag aantal witte bloedcellen kan de arts ook beslissen om u te laten opnemen in het ziekenhuis. Het infectiegevaar is dan immers te groot. Bij een ziekenhuisopname krijgt u antibiotica via een infuus. Na een korte herstelperiode mag u terug naar huis.

### Wat merkt u op bij een daling van het aantal witte bloedcellen?

- U heeft last van koorts (> 38°C), zweten, koude rillingen
- U heeft diarree, buikpijn, pijn aan de sluitspier
- U heeft een ziek gevoel, voelt zich uitgeput, heeft hoofdpijn

- Tekenen van een infectie:
  - U heeft last van vaginale jeuk
  - Toenemende en gekleurde vaginale afscheiding
  - U heeft keelpijn of aften in de mond, u hoest, u heeft een verstopte neus
  - U heeft een branderig gevoel bij het plassen, slecht ruikende urine
  - Roodheid, zwelling, ettervorming (lokale infectie)

#### ADVIEZEN BIJ EEN NEUTROPENIE

- **Meet uw lichaamstemperatuur bij rillingen of als u zich ziek voelt. Verwittig bij koorts (vanaf 38°C) het ziekenhuis of uw huisarts!**
- **Voorkom wondjes en verzorg opgelopen wondjes zodat ze niet ontsteken.**
- **Zorg voor een proper verband ter hoogte van uw katheter.**
- **Draag handschoenen om in de tuin te werken.**
- **Zorg voor een goede mondhygiëne.**
- **Was uw handen regelmatig, zeker voor het eten en na het toiletbezoek.**
- **Bespreek met uw arts of u al dan niet een griepvaccin nodig heeft en wanneer dit best wordt toegediend.**

#### LET OP

- **Vermijd contact met grote groepen mensen of zieke mensen. Mijd drukbevolkte plaatsen (markt, cinema, winkels, openbaar vervoer...).**
- **Let op voor kinderen met typische kinderziekten. U bent op dit moment vatbaarder om ook ziek te worden.**
- **Ga niet zwemmen.**
- **Vermijd contact met uitwerpselen van huisdieren.**

## Meer lezen over neutropenie



[www.allesoverkanker.be/bijwerkingen-chemotherapie-en-hoe-ermee-omgaan#gedaald-aantal-bloedcellen](http://www.allesoverkanker.be/bijwerkingen-chemotherapie-en-hoe-ermee-omgaan#gedaald-aantal-bloedcellen)

[www.kanker.be/alles-over-kanker/bijwerkingen/infecties-koorts-en-witte-bloedcellen](http://www.kanker.be/alles-over-kanker/bijwerkingen/infecties-koorts-en-witte-bloedcellen)

Bij koorts vanaf 38°C moet u het ziekenhuis of uw huisarts verwittigen

## Daling van het aantal rode bloedcellen (bloedarmoede)

Uw behandeling kan een daling van het aantal rode bloedcellen veroorzaken. Rode bloedcellen zorgen voor het transport van zuurstof naar weefsels en organen. Een tekort aan rode bloedcellen kan vermoeidheid, duizeligheid of futloosheid veroorzaken. Dit is een bijwerking waar u zelf niets tegen kan beginnen. De bloedarmoede als gevolg van uw behandeling is tijdelijk: de aanmaak van rode bloedcellen herstelt zich spontaan.

In sommige gevallen kan uw arts beslissen dat een bijkomende behandeling nodig is om het tekort aan rode bloedcellen op te vangen. Deze behandeling kan bestaan uit een bloedtransfusie of een inspuiting met erythropoïetine (EPO). Dit product bevordert de aanmaak van rode bloedcellen. Het kan ook zijn dat uw arts u ijzertabletten voorschrijft of ijzer via een infuus laat toedienen. Een behandeling met ijzertabletten maakt de stoelgang zwart en kan voor constipatie zorgen. Hebt u last van constipatie, neem dan iets dat de stoelgang bevordert.

### Wat merkt u op bij bloedarmoede?

- U voelt zich vermoeid of futloos
- U bent duizelig
- U bent kortademig
- U heeft hartkloppingen
- U ziet zwarte vlekken voor de ogen
- U bent bleek

## Meer lezen over bloedarmoede



<http://www.allesoverkanker.be/bijwerkingen-chemotherapie-en-hoe-ermee-omgaan#gedaald-aantal-bloedcellen>



Bij het optreden van bovenstaande klachten, moet u contact opnemen met uw arts.

## Daling van het aantal bloedplaatjes (trombocytopenie)

Bloedplaatjes zorgen voor de bloedstolling. Door chemotherapie kunnen deze bloedcellen in aantal verminderen en stolt uw bloed minder snel.

### Hoe merkt u dat u te weinig bloedplaatjes heeft?

- Neusbloedingen duren langer.
- U heeft blauwe plekken of rode/paarse, speldenknopgrote plekjes op de huid (petechiën of puntbloedinkjes).
- U ontdekt bloed bij urineren of bloed in de stoelgang.
- U ontdekt bloed bij het hoesten of braken.
- U heeft last van bloedend tandvlees.
- U heeft meer bloedverlies tijdens de menstruatie.
- U heeft last van spontane bloedingen.
- U heeft aanhoudende of olopende hoofdpijn.

### ADVIEZEN BIJ TE WEINIG BLOEDPLAATJES

- **Gebruik bij voorkeur een mediumzachte tandenborstel bij het tandenpoetsen.**
- **Laat zeker altijd aan uw tandarts weten dat u een behandeling met chemotherapie ondergaat.**
- **Snuit uw neus zachtjes.**
- **Draag handschoenen bij het klussen of tuinieren.**
- **Uw menstruatie kan heviger zijn, maar kan tijdens de chemotherapie soms ook wegblijven.**

## LET OP

- **Probeer kwetsuren te vermijden: die kunnen een bloeding veroorzaken.**
- **Scheer u liever met een elektrisch apparaat dan met scheermesjes**



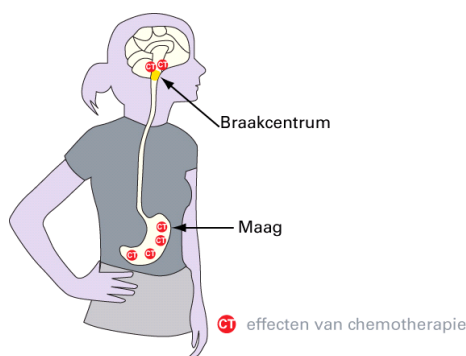
Als u bloed opmerkt in uw urine of spontane bloedingen heeft, moet u contact opnemen met uw arts.

## Misselijkheid en braken

Als reactie op de behandeling kan u misselijk zijn of moeten braken. Veel mensen hebben schrik voor deze bijwerking. We proberen misselijkheid en braken zoveel mogelijk te onderdrukken met geneesmiddelen.

De klachten verschillen sterk van persoon tot persoon, ook bij mensen die hetzelfde product toegediend krijgen. Het is belangrijk om deze bijwerking te bespreken met de arts en de verpleegkundige. Zij kunnen u helpen door eventueel de antibraakmedicatie aan te passen.

Deze bijwerking kan optreden vanaf de avond na de chemotherapietoediening en kan 3 à 4 dagen duren. Sommige mensen zijn langer misselijk. Tijdens de toediening van de chemotherapie komt misselijkheid nauwelijks voor.



Chemotherapie kan op twee manieren misselijkheid en braken veroorzaken. Het werkt in op de cellen van uw maag en op de cellen in uw hersenen. Daarom zal u verschillende soorten antibraakgeneesmiddelen krijgen, want ze werken in op deze twee soorten cellen.

## Wat kan uw ervaren bij misselijkheid en braken?

- Geen of een verminderde eetlust
- Oprispingen
- Braakneigingen
- Een zwaar of opgeblazen gevoel in de maag



## VOEDINGSADVIEZEN

- **Probeer voldoende te drinken** Als u te weinig drinkt en te veel vocht verliest door o.a. braken moet u contact opnemen met uw arts. Te weinig drinken kan het gevoel van misselijkheid erger maken.
- **Drink ook energierijke dranken** zoals melk, frisdrank, soep...
- **Gember toevoegen** aan de maaltijd of laten trekken in warm water kan misselijkheid verhelpen.
- **Drink met kleine slokjes.**
- **Probeer verschillende keren per dag kleinere porties te eten.**
- **Combineer geen koude en warme gerechten tijdens één maaltijd** (bv. geen rauwkost bij de warme maaltijd).

## ALGEMENE ADVIEZEN

- **Neem uw voorgeschreven medicatie stipt in.** Zo kan u de misselijkheid voorkomen.
- **Zorg voor een goede mond- en tandhygiëne.**
- **Eet traag en kauw goed.**
- **Eet waar u zin in heeft.**
- **Eet wanneer de misselijkheid het minst is.**
- **Stop met eten als uw misselijkheid erger wordt en probeer het op een later tijdstip opnieuw.**
- **U kan steeds hulp vragen aan de onco-diëtiste.**
- **Zorg voor voldoende frisse lucht.**

## ADVIEZEN BIJ BRAKEN

- **Bij braakneigingen of gevoel van braken ademt u het best langzaam goed en diep in via de neus.** Dit kan de klachten verminderen.
- **Bij braken spoelt u uw mond met koud water.** Wacht 1 à 2 uur met eten.
- **Zorg voor afleiding:** relaxatieoefeningen kunnen ook helpen tegen misselijkheid.

## LET OP

- **Drink niet vlak voor of vlak na de maaltijd. Drink pas 30 minuten tot één uur na de maaltijd.**
- **Probeer storende geuren die uw misselijkheid kunnen verergeren te vermijden; etensgeuren, kruiden, specerijen, parfums, schoonmaakmiddelen, bloemengeuren...**
- **Ga niet onmiddellijk na de maaltijd liggen: een halfzittende houding is beter.**
- **Forceer u niet om te eten.**

Zit u nog met vragen over deze bijwerking, dan kan u contact opnemen met onze diëtisten. Meer informatie vindt u op [www.uzgent.be/kankercentrum](http://www.uzgent.be/kankercentrum).

## Meer lezen over misselijkheid en braken

[www.kanker.be/alles-over-kanker/bijwerkingen/misselijkheid](http://www.kanker.be/alles-over-kanker/bijwerkingen/misselijkheid)

[www.kanker.be/wat-te-doen-als-je-je-misselijk-voelt](http://www.kanker.be/wat-te-doen-als-je-je-misselijk-voelt)



[www.allesoverkanker.be/bijwerkingen-chemotherapie-en-hoe-ermee-omgaan#misselijkheid-en-braken](http://www.allesoverkanker.be/bijwerkingen-chemotherapie-en-hoe-ermee-omgaan#misselijkheid-en-braken)

[www.kanker.nl/bibliotheek/voeding/wat-kunt-u-doen/661-voedingsadviezen-bij-misselijkheid-en-braken](http://www.kanker.nl/bibliotheek/voeding/wat-kunt-u-doen/661-voedingsadviezen-bij-misselijkheid-en-braken)

[www.voedingenkankerinfo.nl/wat-kan-ik-het-beste-eten-en-drinken-als-ik-misselijk-ben](http://www.voedingenkankerinfo.nl/wat-kan-ik-het-beste-eten-en-drinken-als-ik-misselijk-ben)



Het is belangrijk om deze klacht steeds te vermelden en uw arts te vragen naar bijkomende medicatie.

Als u geen last hebt van misselijkheid of braken, denk dan niet dat de chemotherapie minder werkt. Er bestaat geen relatie tussen misselijkheid en effectiviteit van de behandeling.

## Rood verkleurde urine

Door de toediening van Epirubicine® is, tot enkele dagen na de behandeling, roodverkleuringen van uw urine mogelijk. Ook uw traanvocht kan rood kleuren. Dit is volkomen onschuldig en verdwijnt spontaan.

### TIPS

- **Drink veel na elke behandeling. Minimum 1.5l tot 2l per dag.**
- **Een goede handhygiëne nadat u naar toilet bent geweest is belangrijk. In uw urine kunnen namelijk toxische stoffen aanwezig zijn na de chemotherapie.**
- **Maak met andere huisgenoten afspraken omtrent het gebruik van het toilet. Meer informatie is hierover te vinden in de algemene brochure over veiligheidsmaatregelen na chemotherapie.**



Als u pijn ervaart bij het plassen of kleine hoeveelheden moet plassen moet u contact opnemen met uw arts.

## Hartproblemen

De behandeling die u krijgt kan een invloed hebben op uw hart. De spiercellen kunnen beschadigd raken waardoor de werking van de hartspier afneemt. Daardoor vermindert de pompkracht van uw hart of gaat het onregelmatig kloppen.

Voor de start van de behandeling voeren we een LVEF (linker ventrikel ejectiefractie) uit om deze bijwerking uit te sluiten of goed te kunnen opvolgen. Zelf kan u echter niets doen om deze bijwerkingen tegen te gaan.

Sommige vormen van chemotherapie kunnen ook spasmen van uw kransslagader veroorzaken waardoor het hart tijdelijk wat minder bevoeid wordt. Dit kan zorgen voor pijn op de borst.



Als u last hebt van hartkloppingen, pijn op de borst, onregelmatige of erg snelle hartslag of als u plots vocht ophoudt (dikke enkels of onderbenen), neem dan contact op met uw arts.

## Irritatie of ontsteking van het mondslimvlies (mucositis)

Chemotherapie kan ontsteking van het mondslimvlies veroorzaken. Dit heet mucositis.

Deze ontsteking is meestal tijdelijk, maar kan pijnlijk zijn. Het tandvlees, de tong en de lippen kunnen dan gevoelig zijn vooral bij het eten, drinken en spreken. Ook de smaakcellen kunnen aangetast worden wat smaakveranderingen kan veroorzaken. De klachten komen vooral 1 tot 2 weken na een chemotoediening tot uiting.

Het is belangrijk om voor de start van uw behandeling op tandartsbezoek te gaan. Vertel uw tandarts dat u met een chemotherapie start en laat uw gebit grondig nakijken. Dit kan problemen voorkomen tijdens de behandeling.

### Waarom kan u mucositis herkennen?

- Een droge of pijnlijke mond
- Rood slijmvlies in de mond
- Aften of zweertjes
- Wit beslag op de tong
- Bloedend tandvlees
- Kloofjes in de lippen
- Een gevoelige keel

#### PREVENTIEVE TIPS

- **Zorg voor een goede mondhygiëne en een goed verzorgd gebit.**
- **Poets uw tanden na elke maaltijd, minstens 2 maal per dag.**
- **Poets uw tanden steeds met een medium-zachte tandenborstel en vervang uw tandenborstel bij tekenen van slijtage (als de haren naar buiten staan).**
- **Gebruik een fluoridenhoudende milde tandpasta.**
- **Spoel de tandborstel grondig na en bewaar hem droog met de borstelkop naar boven.**
- **Hou de borstelkop goed schoon als u een elektrische tandenborstel gebruikt.**
- **Flos uw tanden 1x/dag met tandzijde. Als u het niet gewoon bent om te flossen, is dit niet het moment om ermee te starten. U kan immers gemakkelijk wondjes in de mond veroorzaken.**

- Reinig uw vals gebit regelmatig met zeep en spoel het nadien goed af. Bewaar het op een droge plaats.
- Spoel uw mond steeds met water na het braken.
- Spoel uw mond geregeld met water. Het voorkomt uitdroging van de slijmvliezen en draagt bij aan een zuivere mond. Het preventief gebruik van een mondspoelmiddel raden we niet aan.
- Houd uw lippen vochtig met een lippenbalsem.
- Drink veel.
- Draag uw gebitsprothese niet als deze u te veel hindert.
- Stoppen met roken is aangeraden.
- Voor meer gedetailleerd voedingsadvies kan u ook steeds beroep doen op onze diëtisten.

---

#### ADVIEZEN BIJ IRRITATIE/ LETSELS IN DE MOND

- Een goede mondhygiëne is cruciaal bij de behandeling van mondproblemen.
- Bij pijn eet u best zachte voedingsmiddelen (zoals sandwiches).
- De pijnlijke zones in uw mond kunnen behandeld worden met een laserbehandeling. Neem contact op met de verpleegkundige bij pijn of open wondjes in uw mond. Voor verder info over deze behandeling, zie de brochure Lasertherapie.
- Bij letsels kan het zuigen op ijsblokjes soms de pijn verzachten.
- Bij irritatie of aften in de mond, kan u wel een mondspoelmiddel gebruiken. Vraag aan uw arts welk middel geschikt is.

---

#### LET OP

- Vermijd tandpasta met een blekende werking voor wittere tanden (bv. met peroxide).
- Vermijd te gekruid, zuur (citroensap, vinaigrette, mosterd), droog, krokant, hard, zeer koud of zeer warm voedsel bij pijn of open wondjes in de mond.
- Drink geen alcohol: het droogt de mond uit en kan irriterend zijn voor de wondjes in uw mond.



Controleer regelmatig uw mond. Doe dit met een lampje voor de spiegel. Controleer de tong, de wangen, uw verhemelte, onder uw tong en de binnenzijde van uw lippen.

Maak een afspraak bij de verpleegkundigen voor een laserbehandeling als u pijn heeft.

## Meer lezen over mucositis



Adviezen bij orale mucositis:

[www.kanker.be/alles-over-kanker/bijwerkingen/mucositis-slijmvliesontsteking-de-mond](http://www.kanker.be/alles-over-kanker/bijwerkingen/mucositis-slijmvliesontsteking-de-mond)

Info over laserbehandeling bij orale mucositis:

[www.uzgent.be/kankercentrum](http://www.uzgent.be/kankercentrum)

Contactgegevens onco-diëtisten en brochure over voedingsadvies bij orale mucositis:

[www.uzgent.be/kankercentrum](http://www.uzgent.be/kankercentrum)

## Wijzigingen in het stoelgangpatroon

De behandeling die u krijgt kan de beweeglijkheid in uw darmen verminderen, waardoor de darmwerking vermindert. De behandeling kan ook inwerken op de cellen van uw darmen en zo een ontstekingsreactie veroorzaken. Hierdoor kan zowel obstipatie/constipatie als diarree ontstaan.

### Obstipatie/constipatie

We spreken van constipatie als u minder dan 3 keer per week stoelgang maakt en als de stoelgang hard, droog en eventueel pijnlijk is.

### Wat merkt u bij obstipatie?

- Minder vaak stoelgang.
- Een opgezette buik.
- Buikkrampen.

- Moeilijke stoelgang (minder, hard).
- Verstopping (constipatie).

## ADVIEZEN BIJ OBSTIPATIE

- **Drink regelmatig en voldoende water zodat u voldoende vocht opneemt (1,5 tot 2 liter per dag).**
- **Eet op regelmatige tijdstippen en sla vooral het ontbijt niet over.**
- **Kies voor vezelrijke voeding: bruin brood, volkoren of meergranen producten...**
- **Voeg extra zemelen toe aan melk, yoghurt, fruitsap...**
- **Voeg extra vetstof toe op het brood of bij de warme maaltijd. Vetarme voeding kan constipatie bevorderen.**
- **Eet voldoende fruit (sinaasappelen, pruimen, vijgen, peren...).**
- **Beweeg voldoende, want beweging bevordert de darmwerking. Blijf zo weinig mogelijk in bed als uw toestand dit toelaat.**
- **Stel de drang om naar het toilet te gaan nooit uit.**
- **Neem voldoende tijd voor de ontlasting.**
- **Vraag uw (huis)arts een geneesmiddel tegen constipatie.**
- **Neem geen geneesmiddelen in op eigen initiatief, want sommige geneesmiddelen kunnen constipatie veroorzaken.**

---

## Diarree

Diarree is een dunne, waterige ontlasting die vaker voorkomt dan u gewoon bent. Van zodra u last hebt van diarree, meldt u dat aan de verpleegkundige of de arts. Bij diarree tot 4x/dag is het belangrijk dat u voldoende drinkt (2 tot 3 liter per dag).

Het is mogelijk dat deze bijwerking gepaard gaat met misselijkheid en braken. Het is belangrijk dit te melden aan uw arts en niet op eigen initiatief medicatie in te nemen.

## Wat merkt u bij diarree?

- Diarree: zachte tot vloeibare stoelgang, verlies van stoelgang
- Buikpijn, krampen
- Slijm of bloed in de stoelgang

- Soms tekenen van uitdroging: dorstgevoel, een droge mond, een droge tong, een droge of gerimpelde huid en donkere urine
- Gewichtsverlies

#### ADVIEZEN BIJ DIARREE

- **Diarree gaat gepaard met verlies van zout en vocht. Gebruik extra zout en drink voldoende water of sportdranken (bijvoorbeeld Aquarius) zodat u voldoende vocht opneemt (2 tot 3l).**
- **Spread de maaltijden over de dag (5-6 keer per dag) en sla geen maaltijden over.**
- **Kauw goed.**
- **Kies voor voedingsmiddelen met oplosbare vezels zoals witte rijst, wit brood, havermout, bananen, appelmoes of fruit in blik.**
- **Zorg voor voldoende aanbreng van energie en eiwitten. Eet vlees, vis, eieren, kaas en volle melkproducten.**
- **Vervang aardappelen geregeld door witte pasta of witte rijst.**
- **Schil en ontpit het fruit. Eet beter geen druiven, abrikozen, perziken, pruimen, kiwi, ananas en gedroogd fruit.**
- **Het slijmvlies van de sluitspier kan geïrriteerd raken door de diarree. Gebruik zacht toiletpapier of een washandje. Zorg voor een goede lichaamshygiëne en breng een doorzichtige barrièrecrème (bv. Avène Cicalfate crème, Cavidon crème, Aldanex of Proshield Plus) aan ter hoogte van de sluitspier om de huid te beschermen.**
- **Kijk regelmatig na of uw urine niet te donker is. Donkere urine kan op uitdroging wijzen.**
- **Weeg u 1x per week om uw gewicht op te volgen.**
- **Bespreek met uw arts of u medicatie mag nemen bij diarree.**

#### LET OP

- **Vermijd bruisende dranken, cafeïnehoudende dranken en alcohol om prikkeling van de darmen te voorkomen.**
- **Wees matig met voedingsmiddelen met onoplosbare vezels zoals rogge en volkoren brood en granen, muesli, bonen, erwten, rauwe groeten.**



- **Eet beter geen groenten met harde nerven, kolen (met uitzondering van bloemkool en broccoli), rode paprika, spinazie, asperges, erwten, maïs, peulvruchten en noten.**
- **Vermijd voedingsmiddelen die de darmslijmvliezen irriteren: sterke kruiden en specerijen (bv. curry, chili, look...).**
- **Vermijd zoetstoffen, vnl. producten die sorbitol bevatten (snoepgoed & kauwgom).**



Als de diarree ondanks de medicatie toch blijft aanhouden of verergert (4 tot 6x per dag losse stoelgang), en u ook last heeft van buikkrampen of bloed in de stoelgang, neem dan opnieuw contact op met de arts.

## Meer lezen over diarree



Adviezen bij diarree:

[www.kanker.be/alles-over-kanker/bijwerkingen/diarree](http://www.kanker.be/alles-over-kanker/bijwerkingen/diarree)

[www.allesoverkanker.be/bijwerkingen-chemotherapie-en-hoe-ermee-omgaan#constipatie](http://www.allesoverkanker.be/bijwerkingen-chemotherapie-en-hoe-ermee-omgaan#constipatie)

Contactgegevens onco-diëtisten:

[www.uzgent.be/kankercentrum](http://www.uzgent.be/kankercentrum)

## Vermoeidheid

Vermoeidheid is een veelvoorkomende bijwerking bij kankerbehandelingen. Niet alleen de behandeling, ook de ziekte zelf kan vermoeidheid veroorzaken. Vaak voelen mensen zich niet alleen lichamelijk vermoeid, maar ook op mentaal of sociaal vlak kan het u aan energie ontbreken. U kan zich ook moe voelen, zonder een (grote) inspanning te hebben gedaan.

Vermoeidheid kan helaas ook een sterke impact hebben op uw dagelijkse of sociale activiteiten. Het is dan ook geen banale klacht.

## Hoe kan ik omgaan met de vermoeidheid?

Streven naar een goed evenwicht tussen (licht) bewegen en rusten is belangrijk. Enkel als u zich echt ziek of uitgeput voelt, mag u zich niet forceren. Maar anders is het aangeraden om in de mate van het mogelijke in beweging te blijven. Dit hoeft niet altijd intensief te zijn: wandelen of fietsen bijvoorbeeld, de (klein)kinderen afhalen van school, boodschappen te voet doen, de auto wat verder parkeren en het laatste eindje wandelen, de trap nemen in plaats van de lift, ... Het kan allemaal helpen om uw uithouding en kracht op peil te houden tijdens de behandeling.

Voor meer concrete tips verwijzen we naar de informatiebrochure van Kom op tegen kanker "Vermoeidheid bij en na kanker" en [www.allesoverkanker.be/vermoeidheid](http://www.allesoverkanker.be/vermoeidheid).

In het UZ Gent worden voor u en uw familie infosessies over 'vermoeidheid en kanker' georganiseerd. Vraag hierover meer informatie aan de verpleegkundige of aan het secretariaat van het Kankercentrum (tel. 09 332 55 25).

U kan ook mindfulness-sessies volgen. Die therapie heeft haar nut aangetoond bij de aanpak van vermoeidheid. Voor meer informatie kan u terecht bij Ingrid Jacobs, psychologe ([ingrid.jacobs@uzgent.be](mailto:ingrid.jacobs@uzgent.be) of tel. 09 332 54 08).

De Stichting tegen Kanker organiseert bewegingsactiviteiten voor mensen met kanker, onder de noemer REKANTO. De sessies brengen lotgenoten samen en worden in vinden in verschillende regio's plaats. Meer info vindt u op [www.kanker.be](http://www.kanker.be) > patiëntenhulp > Wat kan de stichting voor u doen? > REKANTO bewegingslessen.

U kan ook via onze sociale dienst informatie vragen over thuishulp. , Thuishulpmedewerkers kunnen u tijdelijk ondersteunen bij huishoudelijke taken, boodschappen doen, enz. Uw arts of verpleegkundige kunnen u met de sociaal werker in contact brengen. Meer info vindt u ook op [www.uzgent.be](http://www.uzgent.be).

Ook na de behandeling is het niet altijd vanzelfsprekend om opnieuw fysiek actief te worden. Daarom biedt het UZ Gent het revalidatieprogramma EU'REKA aan. Als uw behandeling is afgerond, kan u deelnemen. Het is geen probleem als u nog een onderhoudsbehandeling of anti-hormonale behandeling krijgt. U heeft enkel de toestemming van uw behandelende arts nodig. Meer informatie vindt u in de brochure "EU'REKA. Een revalidatieprogramma voor mensen na kanker" of op [www.uzgent.be/kankercentrum](http://www.uzgent.be/kankercentrum).

## Meer lezen over vermoeidheid



[www.kanker.be/besef-dat-je-sneller-vermoeid-bent](http://www.kanker.be/besef-dat-je-sneller-vermoeid-bent)

[www.kanker.nl/bibliotheek/vermoeidheid/gevolgen/109-vermoeidheid-bij-kanker](http://www.kanker.nl/bibliotheek/vermoeidheid/gevolgen/109-vermoeidheid-bij-kanker)



Als u last hebt van extreme vermoeidheid, neem dan gerust contact op met de verpleegkundig consulent of psycholoog. Zij zullen samen met u zoeken naar een goede manier om met de vermoeidheid om te gaan.

## Reuk- en smaakveranderingen

Schade aan de slijmvliezen en speekselklieren al gevolg van de radiotherapie of chemotherapie kan pijn, smaakverlies, smaakveranderingen en speekseltkort veroorzaken. In bepaalde omstandigheden kunnen uw smaakdrempels hoger of lager liggen dan voorheen. Uw smaakwaarneming stemt niet meer overeen met uw smaakgeheugen. Ondanks deze klachten is het belangrijk om goed te blijven eten om uw herstel te bevorderen.

Deze klachten zijn eigen aan de behandeling en verdwijnen geleidelijk na stopzetting van de behandeling. De klachten kunnen ook veroorzaakt worden door mond- en tandproblemen. **Ga dus voor de start van de chemotherapie naar uw tandarts voor een algemene controle.**

### ADVIEZEN BIJ REUK- EN SMAAKVERANDERINGEN

- Een goede mondhygiëne is belangrijk. Poets na iedere maaltijd uw tanden of reinig dagelijks uw tandprothese (zie hoofdstuk Mondhygiëne.)
- Spoel voor en na de maaltijd uw mond met water.
- Kauwen op een snoepje of suikervrije kauwgom kan de vieze smaak verminderen.
- Soms verdwijnt een vieze smaak even door iets met een sterke of pikante smaak te eten, bv. basilicum, rozemarijn, oregano, dragon, munt, curry, citroen, nasi of bami. Saus toevoegen kan ook (o.a. zoetzure saus).


**Opgelet:** doe dit niet bij gevoelig of ontstoken mondslijmvlies. Bij sommige mensen veroorzaken sterk smakende voedingsmiddelen ook meer smaakafwijkingen.

- Drink minimum 1,5 liter per dag. Kies voor water, bouillon, soep, melk, thee en vruchtensappen (geen citrus). Het is belangrijk om voor dranken te kiezen die energie leveren, zeker wanneer u gewicht verliest.
- Producten waarvan u echt een afkeer heeft gekregen, kunt u beter weglaten. Vaak zijn dat gerechten met een sterke geur zoals gebraden/gebakken vlees, koffie, gefrituurde gerechten, broccoli, bloemkool, ui en spruitjes. Vervang vlees door vis, (koude) kip, vleeswaren, kaas, een eiergerecht of vegetarische producten of verwerk vlees in sauzen, zoals spaghettisaus.
- Als klassieke maaltijden (aardappelen, groenten, vlees/vis) u niet meer smaken, kan u de warme maaltijd vervangen door een broodmaaltijd met hartig beleg, een melkdrink en fruit.
- Probeer een alternatief te zoeken voor voedingsmiddelen of gerechten waar u een afkeer voor kreeg. Bijvoorbeeld warme chocolademelk in plaats van koffie, of warm vlees in plaats van koud vlees, vleesbeleg of vis.
- Als gekookte groenten u niet smaken, probeer dan een rauwkostsalade of drink een extra glas groente- of vruchtensap.
- Cosmetics, bloemen, tabaksrook en schoonmaakmiddelen roepen vaak aversie op.
- Kies eventueel maaltijden met sterke smaken, maar eet niets tegen uw zin.
- Breng afwisseling in de textuur van uw voeding (vast, halfvast, vloeibaar).
- Eten is ook een sociaal gebeuren. Het kan helpen om samen met anderen te eten om minder stil te staan bij een veranderde smaak.
- Om smaakverlies te compenseren, kunt u extra suiker, zout en kruiden gebruiken.
- Zorg voor voldoende frisse lucht tijdens het koken als u last heeft van reukveranderingen.
- Voor meer gedetailleerde informatie kan u terecht bij de onco-diëtiste.

## LET OP

- **Vermijd alcohol en roken: ze kunnen de smaakveranderingen nog erger maken.**
- **Vermijd maaltijden met een sterke geur (stoofpotjes, kolen, koffie, ...).**

## Meer lezen over reuk- en smaakveranderingen

	<a href="http://www.kanker.be/alles-over-kanker/bijwerkingen/smaak-en-reuk">www.kanker.be/alles-over-kanker/bijwerkingen/smaak-en-reuk</a>
	<a href="http://www.kanker.nl/uploads/file_element/content/16203/top_40_tips_tricks_.pdf">www.kanker.nl/uploads/file_element/content/16203/top_40_tips_tricks_.pdf</a>
	Contactgegevens onco-diëtisten: <a href="http://www.uzgent.be/kankercentrum">www.uzgent.be/kankercentrum</a>

## Seksualiteit en intimiteit

Voor veel mensen zijn intimiteit en seksualiteit belangrijk voor hun levenskwaliteit. De ziekte, de mogelijke bijwerkingen van de behandeling en het gebruik van bepaalde medicatie kunnen een invloed hebben op de zin om te vrijen of het intiem zijn. Wat er verandert, kan verschillen van persoon tot persoon. Het is goed mogelijk dat u uw seksleven nu minder belangrijk vindt door andere zorgen over de ziekte, behandeling,... . Voor anderen kan seksualiteit en intimiteit net heel veel betekenen in deze periode. Dit verschilt van persoon tot persoon. Het is belangrijk om eventuele veranderingen of problemen bespreekbaar te maken met uw partner of zorgverleners.

Uw ziekte of behandeling kunnen op verschillende manieren een impact hebben op uw seksualiteit en intimiteit. Fysieke problemen kunnen uw seksleven beïnvloeden. Door een verminderde algemene conditie of vermoeidheid kan u kortademig zijn tijdens het vrijen. Sommige patiënten ervaren ook een afname van intensiteit of bereiken moeilijk een orgasme.

Vrouwen kunnen vroegtijdig in de menopauze komen. Dit merkt u aan het uitblijven van uw maandstonden en aan menopauzale klachten zoals warmteopwellingen en vaginale droogte. Mannen kunnen erectieproblemen krijgen of last hebben van pijnlijke zaadlosingen of droge orgasmes.

Ook psychologische problemen kunnen een impact hebben. Misschien moeten u en uw partner wennen aan de uiterlijke veranderingen door de behandeling zoals haarverlies, gewichtstoename of –verlies. Misschien voelt u zich minder aantrekkelijk en/of heeft u angst bij het vrijen door de katheter of andere verbanden.

Het is ook niet evident voor uw partner: soms heeft die ook schrik om intiem te zijn. Alles is precies anders en moeilijker nu heel het leven beïnvloed wordt door de ziekte en behandeling. Daarom is het belangrijk om te praten met uw partner. Intimiteit blijft belangrijk, ook al gebeurt het nu minder frequent of op een andere manier. Het is belangrijk elkaar ook daarin te vinden.

We raden u aan om tot 7 dagen na de toediening van de chemoprodukten bij het vrijen een condoom te gebruiken. Restanten van de medicatie zitten ook in de slijmvliezen en uw partner komt hier best niet mee in contact. Als u hormoontherapie krijgt, moet u met uw arts bespreken welk soort voorbehoedsmiddel u mag gebruiken. Sommige anticonceptiepillen kunnen immers de werking van de hormoontherapie beïnvloeden.

Tijdens uw behandeling wordt u beter niet zwanger. De behandeling kan schadelijk zijn voor de baby.

## ADVIEZEN


- **Persoonlijke hygiëne blijft zeer belangrijk, ook bij het knuffelen en vrijen. Aandacht besteden aan uw uiterlijk kan een positieve invloed hebben op uw zelfvertrouwen.**
- **Probeer met uw partner te blijven praten over intimiteit en seksualiteit. U kan aangeven welke handelingen u wel of niet kunt of wilt.**
- **Een centrale katheter of verbanden zijn meestal geen belemmering om te knuffelen of vrijen.**
- **Bij een te laag aantal bloedplaatjes en bij drogere slijmvliezen raden wij steeds het gebruik van glijmiddel aan.**
- **Besprek orgasme- en erectieproblemen met uw behandelende arts of verpleegkundige. Zij kunnen u helpen of eventueel doorverwijzen.**
- **Medicatie kan ook een invloed hebben op het beleven van seksualiteit. Bespreek dit met uw apotheker of behandelend arts.**

---

Problemen met seksualiteit, zowel op lichamelijk als op emotioneel vlak, kan u bespreken met de arts, verpleegkundige of psycholoog.

Als u dit wil, kan u ook terecht bij de seksuoloog van het ziekenhuis (tel. 09/332.60.23). U kan ook steeds terecht met uw vragen op [kanker\\_en\\_seksualiteit@uzgent.be](mailto:kanker_en_seksualiteit@uzgent.be). Meer info vindt u op [www.uzgent.be/kankercentrum](http://www.uzgent.be/kankercentrum).

## Meer lezen over seksualiteit en kanker

	<a href="http://www.allesoverkanker.be/vraag/wat-de-impact-van-chemotherapie-op-ons-seksleven">www.allesoverkanker.be/vraag/wat-de-impact-van-chemotherapie-op-ons-seksleven</a>
	<a href="http://www.kanker.be/alles-over-kanker/jongeren-en-kanker/bijwerkingen/kanker-en-seksualiteit">http://www.kanker.be/alles-over-kanker/jongeren-en-kanker/bijwerkingen/kanker-en-seksualiteit</a>

## Vruchtbaarheidsproblemen

De ziekte, de eventuele bijwerkingen van de behandeling en het gebruik van bepaalde medicatie kunnen een verminderde of blijvende onvruchtbaarheid veroorzaken. Chemotherapie is bedoeld om kankercellen te vernietigen. Maar ook gezonde cellen kunnen vernietigd raken, ook de eicellen en zaadcellen. De uiteindelijke schade is afhankelijk van de dosis en het type chemotherapie dat u krijgt. Als u een kinderwens hebt, is het belangrijk om hier zeker voor de start van uw behandeling met u arts over te spreken.

### ADVIEZEN

- **Overleg met uw arts welke consequenties de behandeling heeft voor uw vruchtbaarheid.**
- **Bespreek het gebruik van gepaste anticonceptie met uw behandelende arts.**
- **Een zwangerschap tijdens de behandeling wordt afraden aangezien die schadelijk kan zijn voor de baby. Zolang er geen eenduidige uitspraak is over (on)vruchtbaarheid, moet u er rekening mee houden dat u nog vruchtbaar kunt zijn tijdens en na uw behandeling. Daarom is het raadzaam de gepaste voorbehoedsmiddelen te gebruiken.**
- **Het is belangrijk om problemen te bespreken met een arts of verpleegkundige.**
- **Als u een kinderwens hebt, bespreek dit dan met de arts of verpleegkundige.**

Meer uitgebreide informatie over (on)vruchtbaarheid bij kanker kan u terugvinden in de informatiebrochure vruchtbaarheid bij patiënten met kanker op [www.uzgent.be/kankercentrum](http://www.uzgent.be/kankercentrum).

## Concentratie- en geheugenstoornissen

“Er is iets mis met mijn geheugen” of “ ik kan mij niet meer concentreren” zijn opmerkingen die vaker gemaakt wordt tijdens, en vooral na behandeling voor kanker.

### Deze cognitieve problemen komen tot uiting in:

- Vergeetachtig zijn
- Zich moeilijk kunnen concentreren
- Moeilijker kunnen plannen
- Momenten van afwezigheid

#### WAAR KAN U ZELF OP LETTEN?

- **U kan gebruik maken van hulpmiddelen zoals een agenda en dagplanner.**
- **Aandacht hebben voor orde en structuur kan heel wat ergernis en frustratie vermijden.**
- **Geef uw lichaam tijd om geleidelijk te herstellen. Neem niet teveel hooi op de vork en doseer dus uw planning en uw taken.**
- **Zoek manieren om uw hoofd leeg te maken; wat is voor u een aangename en ontspannende activiteit?**
- **Relaxatieoefeningen, yoga of mindfulness kunnen hulp bieden. Ook wandelen in de natuur, rustig met de handen bezig zijn wordt als helend ervaren**
- **Ook slaap en vermoeidheid zijn veelgehoorde klachten tijdens en na behandeling. Deze hebben uiteraard ook een invloed op de mate waarin aandacht voor activiteiten kan opgebracht worden**

---

Deze cognitieve klachten zijn bij de meeste mensen tijdelijk, ook al blijven ze langer aanwezig na behandeling.

Indien uw klachten blijven wanneer u algemeen wel herstelt, neem dan contact op met uw verpleegkundig consulent, arts of psycholoog.

---



Er kan dan nog nauwkeurig gekeken worden naar wat er aan de hand kan zijn; herstel na kanker is namelijk een complex proces waar veel invloeden een rol kunnen spelen.

## Meer lezen over concentratie- en geheugenproblemen



<http://www.allesoverkanker.be/geheugen-en-concentratieproblemen-na-kanker>

## 04 WANNEER MOET IK CONTACT OPNEMEN MET HET ZIEKENHUIS?

- Bij koorts, vanaf 38°C.
- Als u tekenen van een infectie waarneemt.
- Als u niet of onvoldoende kan eten en/of drinken.
- Als u meer dan drie dagen braakt of als u meer dan 3x per dag braakt.
- Als u een pijnlijke en gezwollen maag heeft.
- Bij tekenen van uitdroging (dorstgevoel, droge huid, weinig plassen).
- Als u op korte tijd veel vermagert.
- Bij pijn of bloedingen in uw mond.
- Bij koorts die gepaard gaat met mondklachten.
- Als u last heeft van pijn tijdens de ontlasting en uw stoelgang hard is.
- Bij aanhoudende diarree.
- Als u last heeft van een opgezette buik.
- Als u buikpijn of buikkrampen -heeft.
- Als u zich erg misselijk voelt en moet braken.
- Als u pijn op de borst ervaart.

Deze brochure werd enkel ontwikkeld voor gebruik binnen het UZ Gent. Alle rechten voorbehouden. Niets uit deze uitgave mag worden verveelvoudigd, opgeslagen in een geautomatiseerd gegevensbestand of openbaar gemaakt, in enige vorm of op enige wijze zonder voorafgaande schriftelijke toestemming van het Kankercentrum UZ Gent. Het UZ Gent kan op geen enkele wijze verantwoordelijk worden gesteld bij gebruik van deze brochure/dit protocol buiten het UZ Gent.