






Vrouwenkliniek

Ingang 71, route 710
Tel. 09 332 37 83

Deze brochure werd enkel ontwikkeld voor gebruik binnen het UZ Gent. Alle rechten voorbehouden. Niets uit deze uitgave mag worden veeelvoudigd, opgeslagen in een geautomatiseerd gegevensbestand of openbaar gemaakt, in enige vorm of op enige wijze, zonder voorafgaande schriftelijke toestemming van het UZ Gent.

UZ Gent
Postadres
De Pintelaan 185
Toegang
C. Heymanslaan
B 9000 Gent
T: +32 (0)9 332 21 11
info@uzgent.be
www.uzgent.be

volg ons op  

 man, vrouw en kind
Universitair Ziekenhuis Gent



Kleine ingreep aan de baarmoederhals

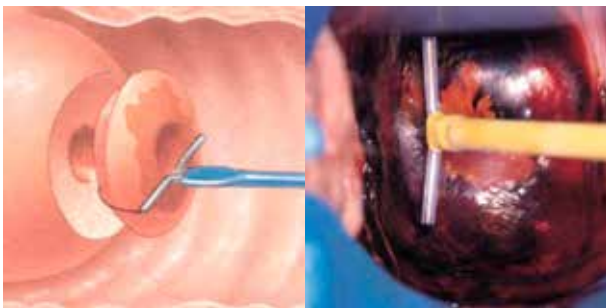
Kleine ingreep aan de baarmoederhals

Ik moet een kleine ingreep ondergaan aan de baarmoederhals. Wat houdt dit precies in?

Wat is een lusexcisie?

Met een dun, elektrisch verhit, metalen lusje wordt een klein stukje afwijkend weefsel van de baarmoederhals verwijderd. Een lusexcisie wordt ook wel een LLETZ genoemd of Laser Loop Excision of the Transformation Zone. Het verwijderde weefsel wordt net als bij een biopsie door de patholoog onderzocht. Deze eenvoudige ingreep kan meestal ambulantly onder plaatselijke verdoving uitgevoerd worden, op consultatie of in de dagkliniek. De hele procedure duurt hoogstens een tiental minuten.

Afhankelijk van uw wensen en de vastgestelde aandoening kan er ook voor gekozen worden om deze ingreep onder narcose uit te voeren tijdens een dagopname.



Wat is een laserbehandeling of cryotherapie?

Bij deze behandeling wordt het afwijkend weefsel van de baarmoederhals vernietigd door “verdamping” met een laserstraal of door bevroering met een metalen kegeltje waardoor vloeibare stikstof wordt gestuurd (cryotherapie). Door de vernietiging is er geen weefsel meer beschikbaar voor onderzoek. Daarom worden deze technieken meestal voorbehouden voor de lichtere baarmoederhalsafwijkingen. Deze behandelingen worden ook meestal ambulantly uitgevoerd.

Waar moet ik rekening mee houden na een behandeling?

Het is mogelijk dat u enkele dagen tot weken wat afscheiding of vaginaal bloedverlies hebt. Dit kan de eerste dagen ook gepaard gaan met een menstruatieachtig gevoel of zelfs wat krampachtige onderbuikpijn. Een pijnstiller kan hierbij helpen. Omdat de slijmvlieslaag op de baarmoederhals moet helen, kan u best gedurende drie tot vier weken geen seksuele betrekkingen hebben en geen gebruik maken van tampons of vaginale douche. Bij voorkeur ook geen bad nemen of gaan zwemmen om het genezingsproces van de wonde niet in het gedrang te brengen.

Bij overvloediger bloedverlies, slechtruikend vaginaal verlies, koorts hoger dan 38°C of toenemende onderbuikpijn moet u uw behandelende gynaecoloog contacteren.

Heeft een HPV-vaccin voor mij nog zin?

Besprek dit met uw arts bij uw volgende controle. Een HPV-vaccin kan u immers beter beschermen tegen HPV in de toekomst, maar zal niets veranderen aan de aanwezige HPV-infectie of aan het letsel.