



RAF NEEMT EEN KIJKJE OP NEONATALE INTENSIEVE ZORG

GA JE MEE?

INHOUD

01	Welkomstwoordje van Raf	4
02	Stel jezelf even voor	5
03	De afdeling Neonatale intensieve zorg	6
04	Fotozoektocht	7
05	Op de afdeling	9
06	Monitor	10
07	Infuus en spuitpomp	11
08	Buisjes en draadjes	12
09	Jouw opdrachten - vragen	13

01 WELKOMSTWOORDJE VAN RAF

Hallo, ik ben Raf, de giraf!

Binnenkort kom jij iemand bezoeken op de afdeling Neonatale intensieve zorg. Ben je er al eens geweest?

Nee?

Geen nood, ik toon je de weg en zal je vertellen wat je kan verwachten.



02 EVEN KENNISMAKEN



Mij ken je al.
En wie ben jij?

Hallo Raf,

Mijn naam is _____

en ik ben _____

jaar oud.

Mijn _____

ligt in het ziekenhuis,

op de afdeling Neonatale intensieve zorg, zaal _____


Hij/zij heet _____

Op (datum) _____

kom ik op bezoek.

Ik zal er om _____

uur zijn.



03 NEONATALE INTENSIEVE ZORG

Je _____

ligt op de afdeling Neonatale intensieve zorg. Eigenlijk wel een lang woord hé. Daarom zeggen de verpleegkundigen en artsen vaak Neonatologie of Neo.

Op Neonatologie liggen allemaal baby's. Daardoor ziet de afdeling er ook anders uit dan de andere kamers in het ziekenhuis. Op deze afdeling werken veel verpleegkundigen en artsen. Er is altijd iemand in de buurt die de zieke kinderen kan zien of horen. Je kunt hen gemakkelijk herkennen: ze dragen witte of groene jassen en broeken.

Ik zal je helpen de weg te vinden naar de afdeling Neonatologie.

Via de foto's krijg je een idee hoe de afdeling eruitziet.



En weg zijn we ...
volg me maar!



04 FOTOZOEKTOCHT

Op de weg naar de afdeling van je broertje of zusje valt er heel wat te zien. Heb je het allemaal gezien?

De foto's kunnen je helpen om de weg te vinden, maar het is niet makkelijk. Kun jij de weg vinden?



Achter de deur zit de trap.

Dit is de bezoekersgang, van hieruit kan je de baby's zien.



Bezoekers zaal A - B ↓



Vraag aan mama of papa op welke zaal jouw broer of zus ligt.

• Ouder ingang
Bezoekers zaal C - D ↓



Onze Rudy de krokodil is graag heel stilletjes. Ook Léon de leeuw, Nadine het nijlpaard en Willy de dinosaurus houden van stille kindjes. Kun jij de blokjes verschuiven?



05 OP DE AFDELING

Als je mee naar binnen mag, is het heel belangrijk dat je je handen goed wast met water en zeep. Vraag en papa of mama om je te helpen aan de lavabo. Doe daarna een beetje ontsmettingsmiddel op je handen. En dan mag je een leuk maskertje aandoen van Mickey Mouse!

Ziezo, nu ben je helemaal klaar om je broertje/zusje te ontmoeten!



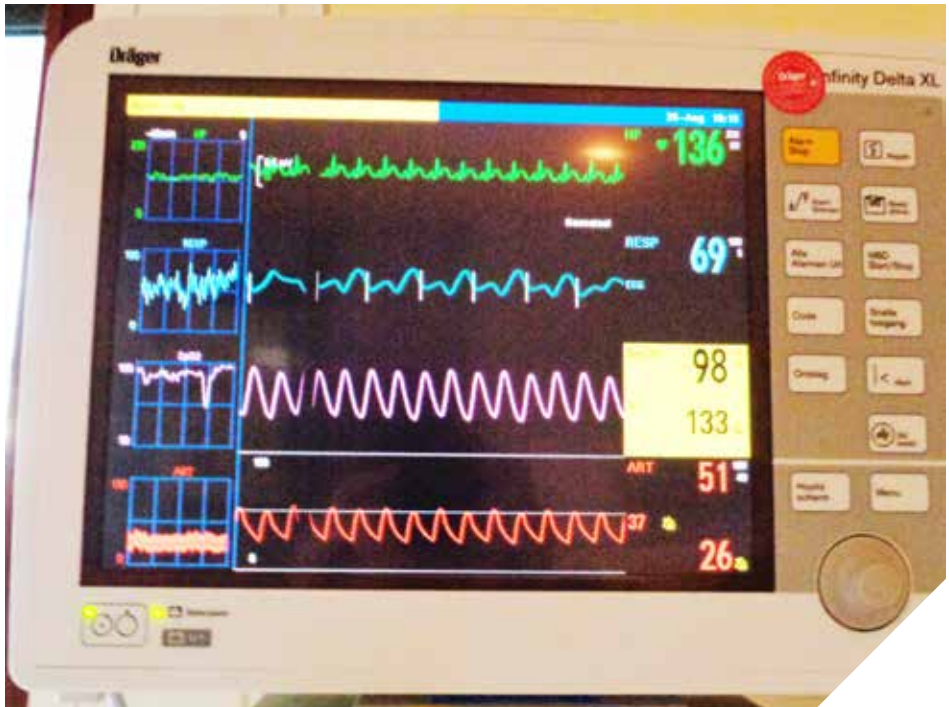
Kan jij de naam van je broer/zus terugvinden op het juiste Nijntje?



06 MONITOR

Een monitor is een soort tv waarop lijnen en getallen staan. De verpleegkundige ziet daarop hoe snel het hart van de baby's klopt, hoe snel de ademhaling is en nog veel meer. Soms begint de monitor te piepen of bellen. Ik was een beetje geschrokken maar dat was helemaal niet nodig.

Meestal komt de verpleegkundige kijken maar soms is het zelfs niet nodig. In ieder geval zijn er heel veel geluiden op de afdeling. Daarom is het belangrijk dat je niet te veel lawaai maakt in de gang, baby's hebben veel rust nodig.




07 INFUUS EN SPUITPOMP

Wie op Neonatologie ligt, heeft veel medicijnen nodig. Meestal zijn dit geen pilletjes of siroopjes. De medicijnen zien er een beetje uit als water en zitten in een zak of in een spuit.

Via een buisje druppelt dit naar de zieke baby's. Maar om te weten hoe snel de medicijnen mogen druppelen, gaat het buisje door een toestelletje. Dat is de infuuspomp.

Zo'n toestelletje kan ook plots beginnen piepen. Zo weet de verpleegkundige dat er een nieuwe spuit in moet. Handig hoor!



08 BUISJES EN DRAADJES

Buisje in de neus

Soms zijn kinderen zo ziek of verdoofd dat ze niet zelf kunnen ademen. Daarom wordt er een buisje in de keel geplaatst, om de lucht met een toestel in de longen te blazen. Zo kunnen we helpen om te ademen.

Buisje in de neus of mond

Als iemand niet wakker is, kan hij niet eten en drinken. Daarom geven we voeding langs een buisje in de neus, rechtstreeks in de maag.

Buisje in de hals, in de arm in de voet, in de navel of op het hoofd

Soms zal je zien dat er heel wat kabeltjes in bed liggen. Het lijkt wel spaghetti. Ze dienen om medicatie te geven of bloed af te nemen.





Met dit boekje willen we ouders en begeleiders van kinderen helpen om samen het bezoek voor te bereiden. We vinden het belangrijk om eerlijk en op maat met kinderen te communiceren. Dat kan helpen om een ingrijpende gebeurtenis als een opname van een broertje of zusje op Neonatale intensieve zorg beter te plaatsen.

We staan klaar om antwoorden te helpen zoeken op vragen die broertjes of zusjes hebben.

Een bezoekje van broers en zussen aan de opgenomen baby plan je het best niet te laat op de avond, zodat ze na het bezoek thuis nog tijd hebben om te spelen voor het slapengaan.

Broertjes en zusjes zijn steeds welkom aan het raam.
Ouders zijn doorlopend welkom bij de baby.

Indien nodig is onze psychologe ook beschikbaar voor verdere begeleiding. Je kan een afspraak maken via het secretariaat van de afdeling (tel. 09 332 35 37).

Deze brochure werd enkel ontwikkeld voor gebruik binnen het UZ Gent. Alle rechten voorbehouden. Niets uit deze uitgave mag worden vervoelvoudigd, opgeslagen in een geautomatiseerd gegevensbestand of openbaar gemaakt, in enige vorm of op enige wijze, zonder voorafgaande schriftelijke toestemming van het UZ Gent.

Universitair Ziekenhuis Gent
C. Heymanslaan 10 | B 9000 Gent
T +32 (0)9 332 21 11 | E info@uzgent.be

www.uzgent.be

Volg ons op

